

# Oriola Oyj

## Varsinainen yhtiökokous 2018

### toimitusjohtajan katsaus

**Robert Andersson**  
Toimitusjohtaja, Oriola Oyj

# Oriolan johtoryhmä 2018



**Robert Andersson**  
toimitusjohtaja  
12.2.2018



**Helena Kukkonen**  
talousjohtaja  
12.3.2018



**Charlotta Nyström**  
tietohallintojohtaja  
11.6.2018



**Anders Torell**  
johtaja, kuluttaja-  
liiketoiminta 2.1.2018



**Thomas Gawell**  
johtaja, terveydenhuolto-  
liiketoiminta



**Teija Silver**  
henkilöstöjohtaja



**Kimmo Virtanen**  
johtaja, palvelut-  
liiketoiminta

# Oriola numeroina



**1,5**

Mrd. euroa  
liikevaihto

**39,9**

Milj. euroa  
oikaistu liikevoitto

**2 600**

työntekijää

**326**

Apteekkia  
Ruotsissa

**2**

maata

**8**

toimipaikkaa

**6**

milj. laatikkoa  
vuodessa

**2 500**

logistiikan  
asiakkaalle  
päivässä


# Oriolan kolme liiketoimintaa



Kuluttaja

**49,9 %**

Tuotteita ja palveluita kuluttajien terveyteen ja hyvinvointiin



Palvelut

**45,5 %**

Räätälöityjä palveluita alan toimijoille sekä laaja tuotevalikoima



Terveydenhuolto

**4,6 %**

Lääke- ja annosjakelupalveluita terveydenhuollon toimijoille

Kuluttajat • Apteekit • Lääkeyritykset • Sairaala-apteekit • Eläinlääkärit ja -klinikat  
Päivittäistavarakauppa • Yksityinen ja julkinen terveydenhuolto • Hammaslääkärit

Uusi terveydenhuolto-  
liiketoiminnan  
sopimus Ruotsissa  
tuplasi myynnin

Toiminta  
keskitettiin  
Suomeen ja  
Ruotsiin  
myymällä Baltian  
liiketoiminnot

Oriolan ja Keskon  
yhteisyritys Hehku  
perustettiin,  
ensimmäiset kaupat ja  
verkkokauppa auki  
tammikuussa 2018

Toiminnan-  
ja varastonohjaus-  
järjestelmän  
käyttöönotto oli  
vaikea.  
Toimitukset  
paremmalla  
tasolla, mutta  
tehokkuutta ja  
asiakaskokemusta  
parannettava

Asiantuntijapalveluita  
vahvistettiin ostamalla  
ruotsalainen ICTHS Health  
Support AB

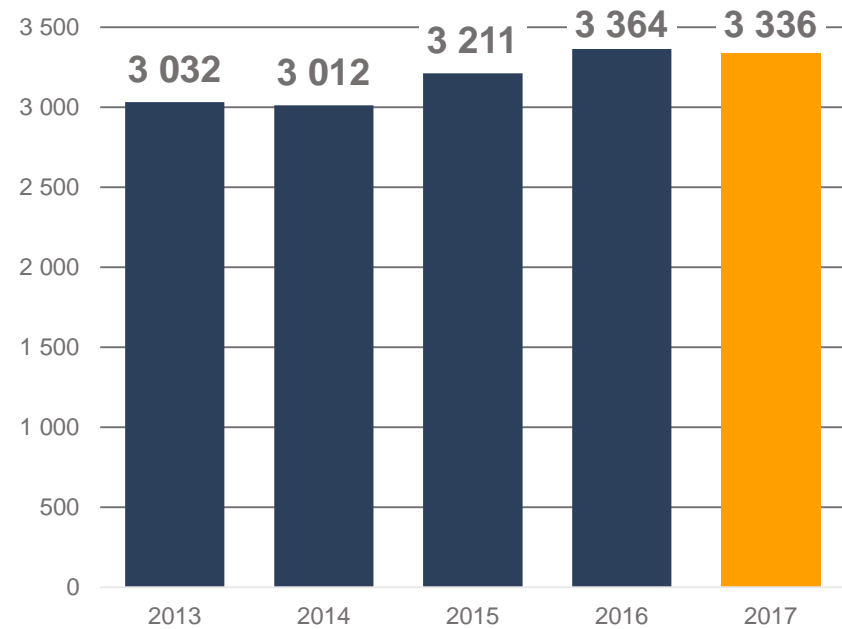
Toimitusjohtaja vaihtui:  
Robert Andersson aloitti  
12. helmikuuta 2018

# Oriolan avainluvut



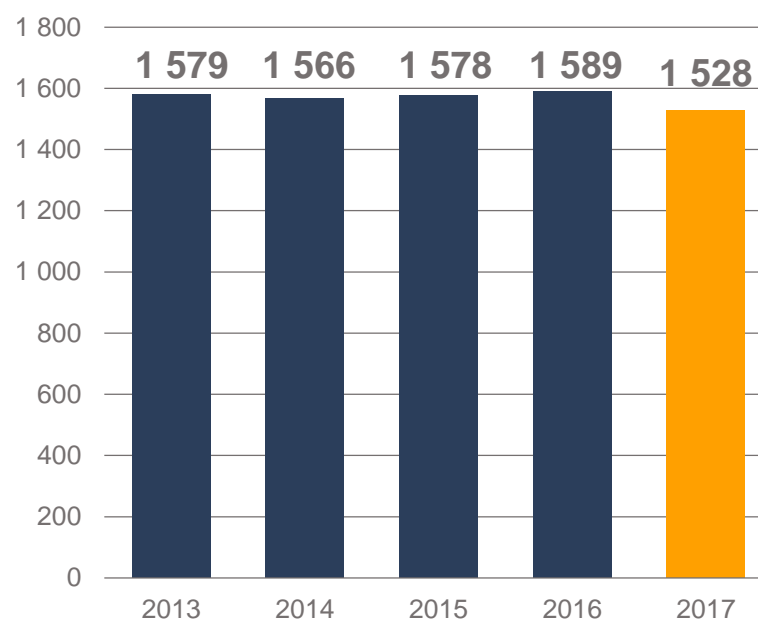
## Laskutus

EUR milj.



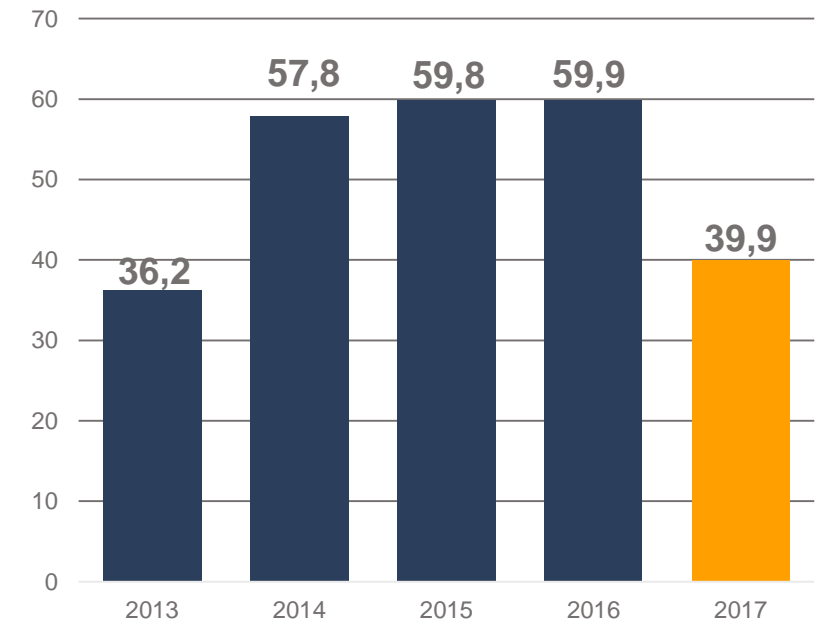
## Liikevaihto

EUR milj.



## Oikaistu liikevoitto (EBIT)

EUR milj.

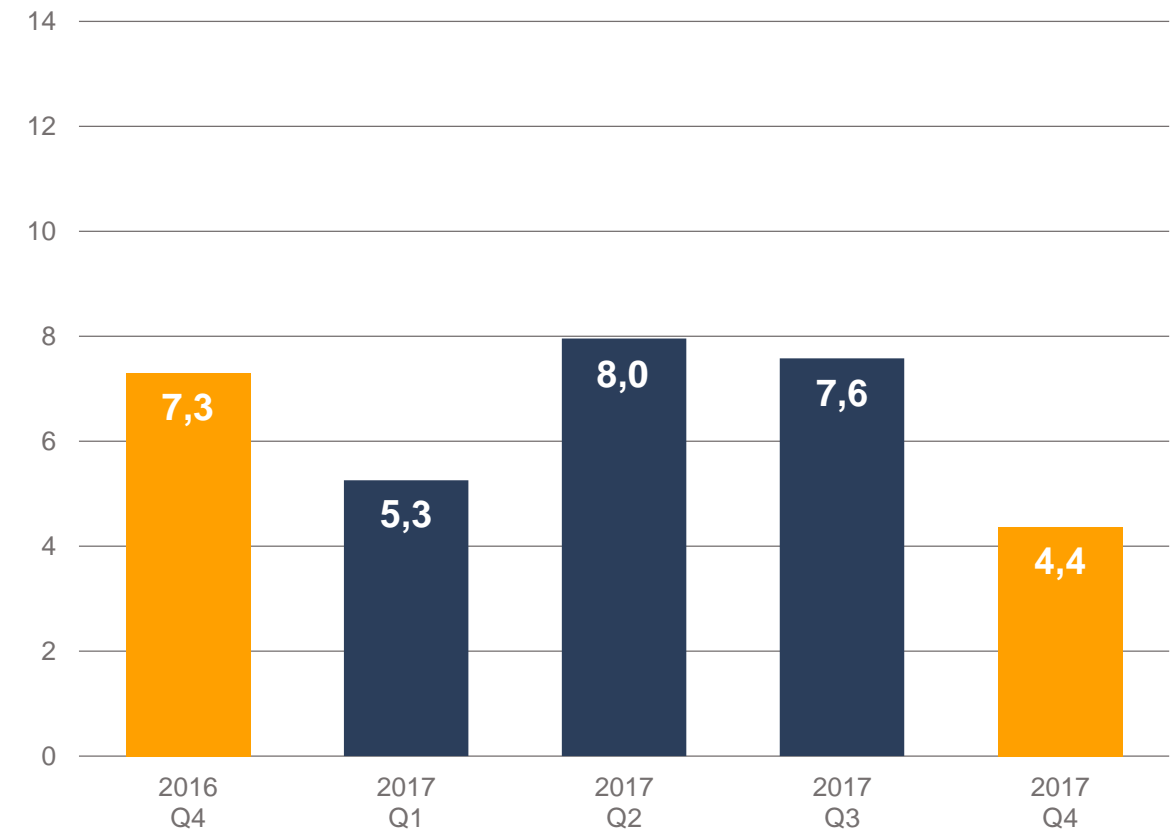


# Kuluttaja-liiketoiminta

- Ruotsin apteekkimarkkina kasvoi 3,2 % ja verkkokaupan markkina on jo 7 % (+58 %)
- Oriolan apteekkitoiminta kasvoi 0,4 % ja verkkokauppa 69 %, osuus jo 2 %
- Oriolalla 326 apteekkia Ruotsin 1 424 apteekista
- Hehku-kauppaketju perustettiin yhdessä Keskon kanssa. Ensimmäiset liikkeet ja verkkokauppa auki tammikuussa 2018

## Oikaistu liikevoitto

Milj. euroa

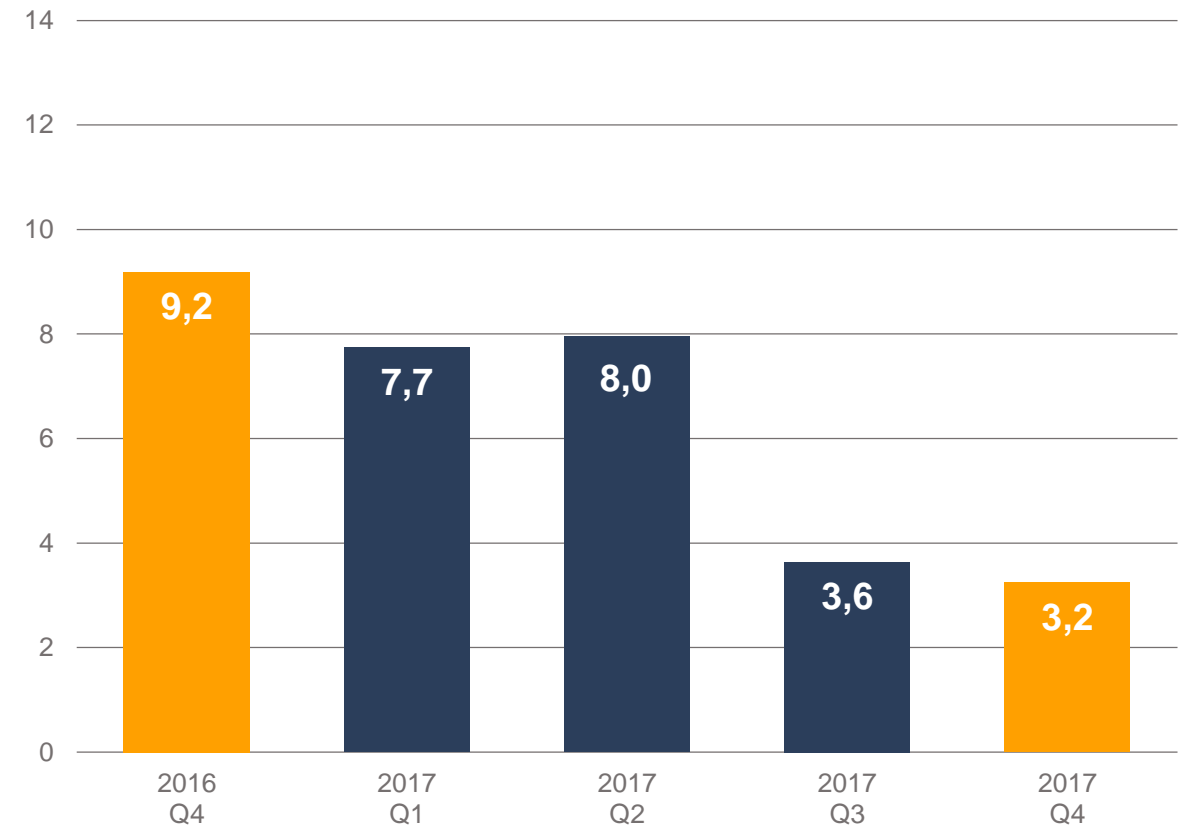


# Palvelut-liiketoiminta

- Lääkemarkkina kasvaa:  
Ruotsi 2,1 % ja Suomi 1,2 %  
vuonna 2017
- Oriolan osuus tukkumarkkinasta:  
Ruotsi 35 % ja Suomi 46 %.
- Asiantuntijapalveluissa kasvu vahvaa
- Ruotsissa valmistui keskusvaraston  
laajennus ja jakelutoiminnan automatisointi  
aloitettiin

## Oikaistu liikevoitto

Milj. euroa





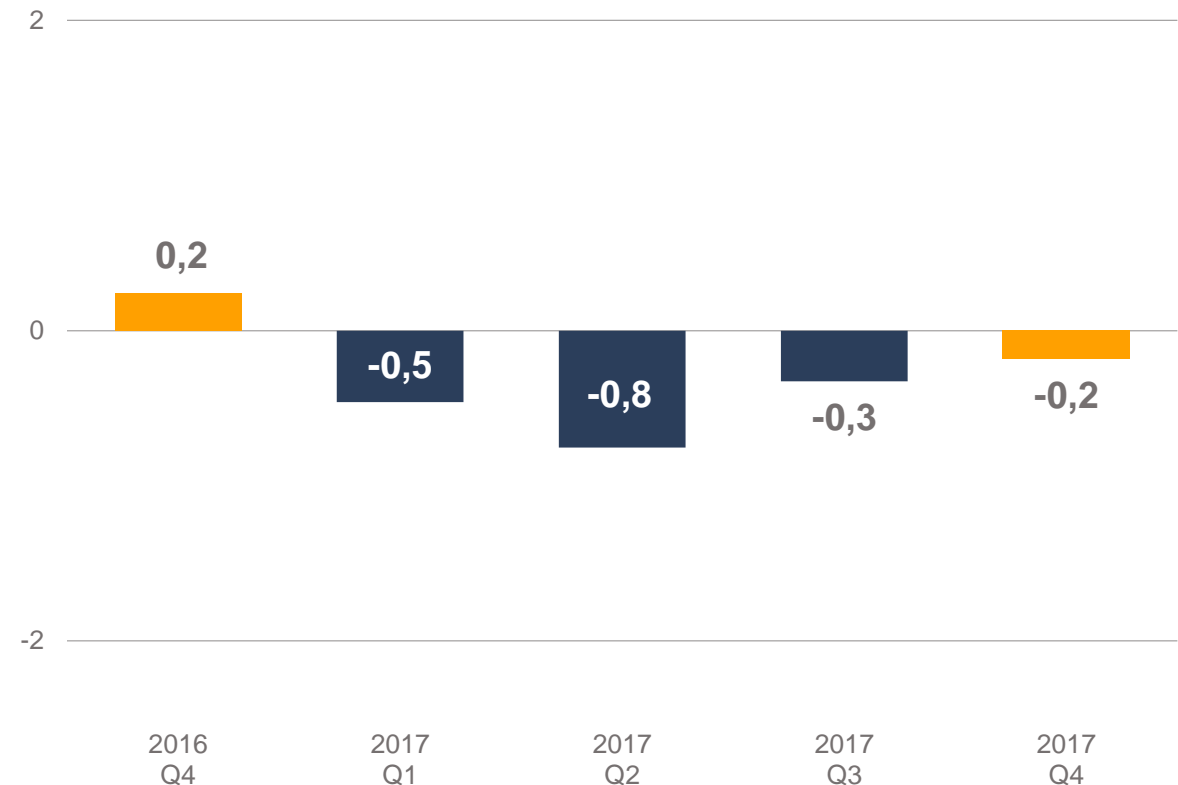
# Terveysthuolto-liiketoiminta



- Ruotsin kokonaismarkkina 230 milj. euroa, Oriola 25 %
- Suomen kokonaismarkkina 30 milj. euroa, Oriola 44 %
- Liikevaihto kasvoi 97,9 %
- Yhteensä 68 500 annosjakelupotilasta
- Norrlandin alueen annosjakelun aloitus Ruotsissa tuplasi potilaiden määrän
- Lääkkeiden jakelu sairaaloihin alkoi Ruotsissa Västmanlandin alueella

## Oikaistu liikevoitto

Milj. euroa.



# Konsernin tunnuslukuja



Miljoonaa euroa	1-12 2017	1-12 2016	Muutos %
Laskutus	3 336,3	3 364,2	-0,8
Liikevaihto	1 527,7	1 588,6	-3,8
Oikaistu käyttökate	67,6	85,4	-20,8
Oikaistu liikevoitto	39,9	59,9	-33,3
Tilikauden tulos	37,8	57,6	-34,4
Osakekohtainen tulos	0,14	0,23	-38,0
Osakekohtainen osinko/ osinkoehdotus	0,09	0,14	-35,7

# Tase ja avainluvut sisältäen lopetetut toiminnot



Miljoonaa euroa	31.12.2017	31.12.2016
Liikearvo	282,7	286,8
Oma pääoma	197,7	205,2
Korolliset velat	127,2	133,1
Korolliset nettovelat	110,2	72,3
Taseen loppusumma	922,4	925,4
Liiketoiminnan nettokassavirta	23,7	40,2
Omavaraisuusaste, %	21,8	22,7
Oman pääoman tuotto, %	13,0	21,4
Sijoitetun pääoman tuotto, %	11,7	17,8
Nettovelkaantumisaste, %	55,7	35,2
Oma pääoma/osake, EUR	1,09	1,13
Osakekohtainen tulos, EUR (jatkuvat toiminnot)	0,14	0,23
Osakkeita keskimäärin, tkpl	181 328	181 389



## Kasvava kulutus terveyteen ja hyvinvointiin

Ihmiset ovat entistä kiinnostuneempia omasta terveydestään ja haluavat ennaltaehkäistä sairauksia. Kulutus terveyteen ja hyvinvointiin kasvaa.



## Terveydenhuollon muutos

Ihmiset elävät yhä pidempään. Ikääntyneiden osuus väestöstä kasvaa, samoin terveydenhuollon tarve. Tämä lisää kustannuksia yhteiskunnalle.



## Digitalisaatio

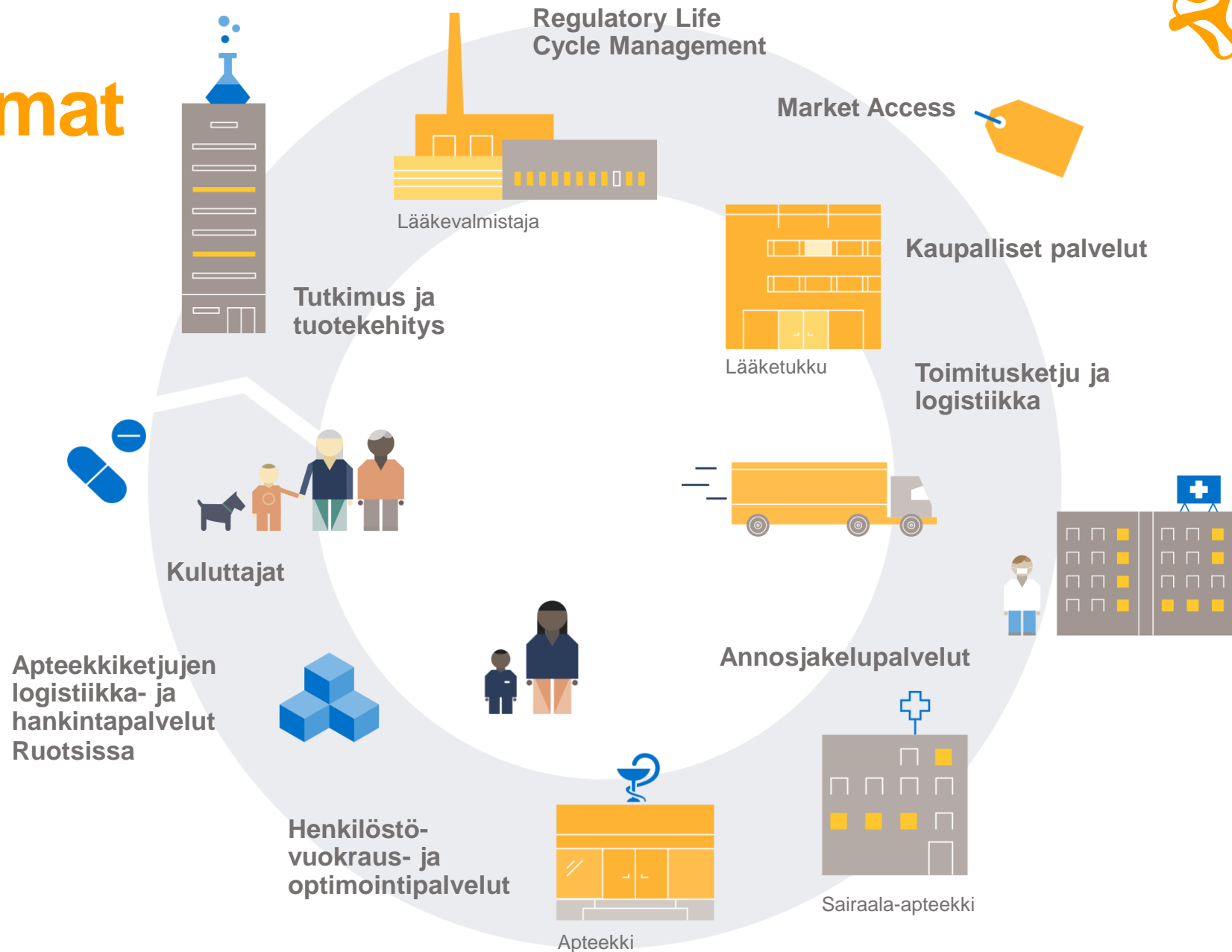
Kuluttajat ovat yhä vaativampia, teknisesti edistyneitä ja tottuneita asioimaan itselleen sopivana ajankohtana. Sähköisten palveluiden kysyntä kasvaa ja vähittäiskauppa digitalisoituu.




## Erityislääkkeiden kasvu

Sairaaloissa käytettävien erityislääkkeiden kysyntä kasvaa. Nämä kalliit biolääkkeet vaativat erityiskäsittelyä, -varastoinnin ja -kuljetuksen.

# Alan kattavimmat palvelut



# Tavoitteena ainutlaatuinen palvelukokonaisuus ja asiakaskokemus



Jakelutoiminnan vakauttaminen ja luottamuksen palauttaminen



Kuluttajaliiketoiminnan digitalisoiminen ja tuotevalikoiman asiakaslähtöisyys



Terveystieteiden liiketoiminnan ja asiantuntijapalveluiden edelleen kehittäminen



**Kiitos!**